


КМ ПОДСКАЗКА #21 НАСТРОЙКА АВТОМАТИЧЕСКОГО ПЕРЕКЛЮЧЕНИЯ ЛОТКОВ



ЗАДАЧА: Обеспечить бесперебойность печати МФУ без остановок на пополнение бумаги в лотке


РЕШЕНИЕ: МФУ bizhub могут автоматически переключаться на печать из другого лотка при окончании бумаги в лотке

Как это сделать?

МФУ bizhub могут автоматически переключаться на печать из другого лотка при окончании бумаги в лотке, используемом для печати, при условии, что бумага в этих лотках имеет одинаковый формат, ориентацию и тип. По умолчанию этот режим отключен, однако для обеспечения бесперебойности печати автоматическое переключение между лотками может быть удобным.

Настройка автоматического переключения лотков доступна Пользователю МФУ

Последовательность действий:

В главном меню (кнопка ):

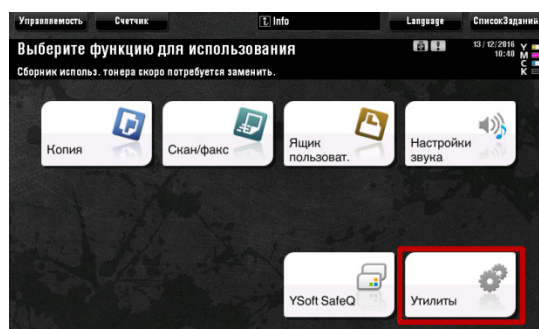
«Утилиты»

«Настройки пользователя»

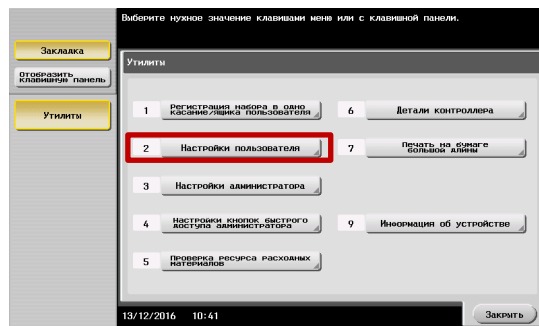
«Настройки системы»

«Настройки лотка»

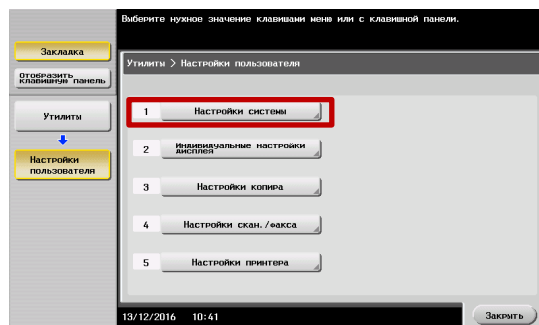
«ВКЛ/ВЫКЛ автоперекл. лотка»




Утилиты – Настройки пользователя



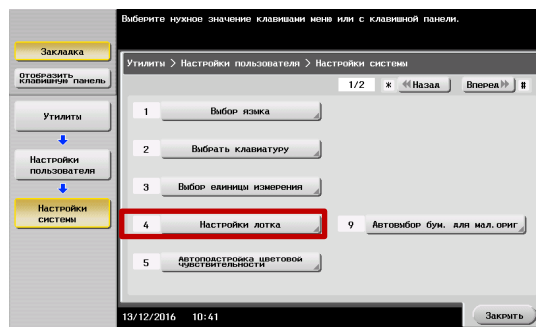
Настройки пользователя – Настройки системы



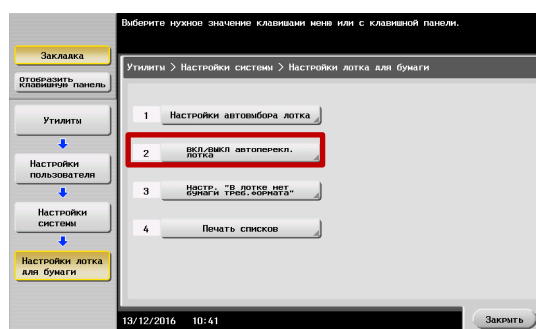
КМ ПОДСКАЗКА #21 НАСТРОЙКА АВТОМАТИЧЕСКОГО ПЕРЕКЛЮЧЕНИЯ ЛОТКОВ



Настройки системы – Настройки лотка

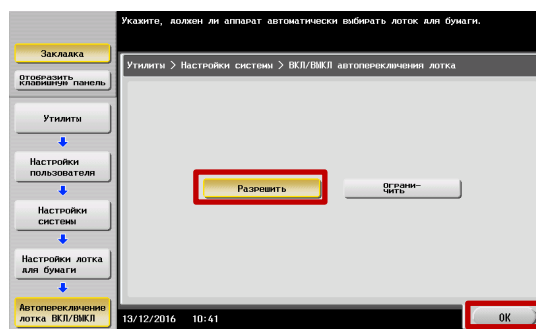


Настройки лотка
– ВКЛ/ВЫКЛ автоперекл.лотка



Выбрать «Разрешить»

Для сохранения выбранных настроек нажмите «ОК»



Другие полезные настройки в меню «Настройки лотка»:

Настройка автовыбора лотка:

позволяет обозначить целевые лотки, которые включаются в алгоритм автопереключения при пользовательском выборе «Авто» в драйвере при печати (или на панели МФУ при копировании)

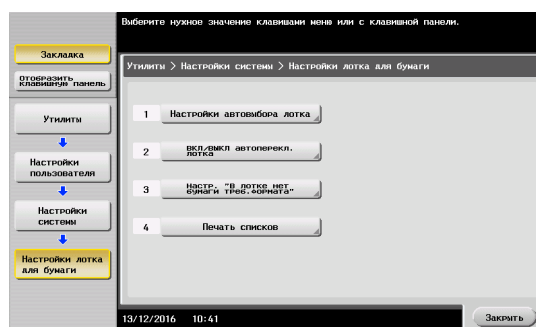
Также можно установить приоритет использования лотков

Настройка «в лотке нет бумаги требуемого формата»:

здесь Вы можете определить поведение аппарата в случае отсутствия подходящей бумаги в лотке, выбранном пользователем МФУ может переключиться на лоток, где находится бумага подходящего формата или остановить печать до пополнения выбранного лотка (также можно вручную на панели МФУ выбрать другой лоток)

Печать списков:

возможность выбрать режим печати (односторонний/двусторонний) и лоток для бумаги, который будет использоваться для печати отчетов, конфигурационных страниц, счетчиков, списков и т.п.





KONICA MINOLTA

Konica Minolta

Business Solutions Russia

ул. Верейская, д. 29, стр. 33

121357, г.Москва, Россия

тел./факс: +7 495 789 88 04

www.konicaminolta.ru